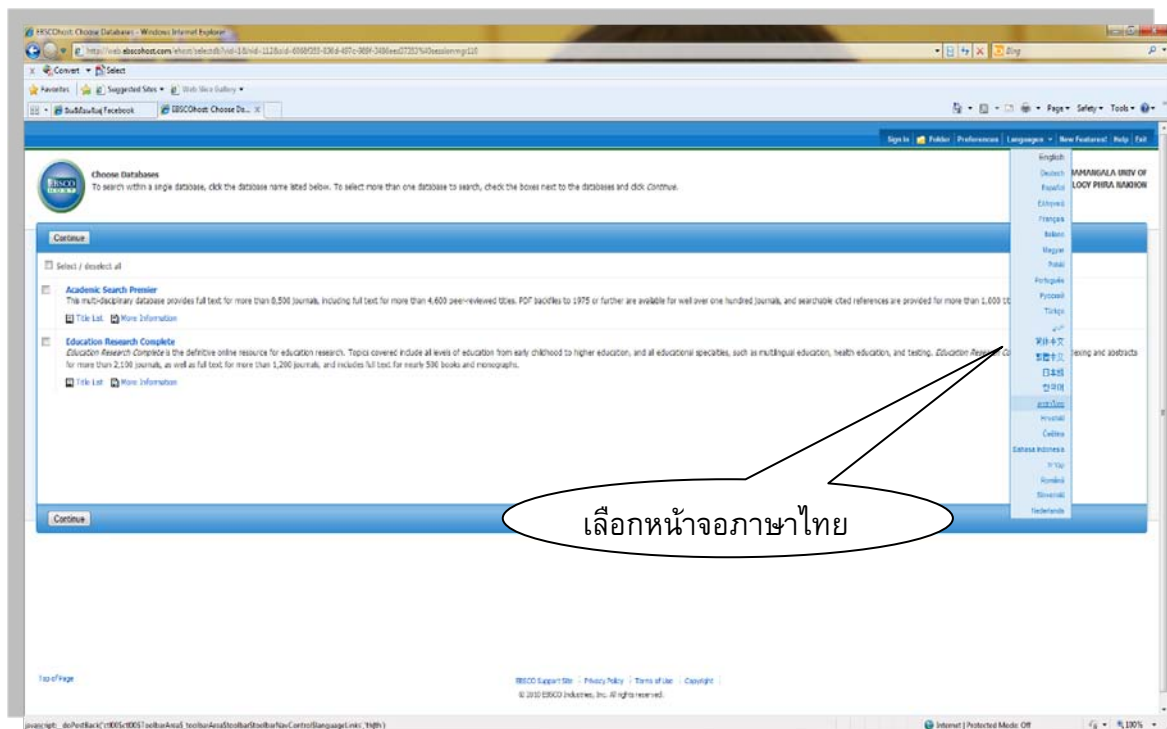


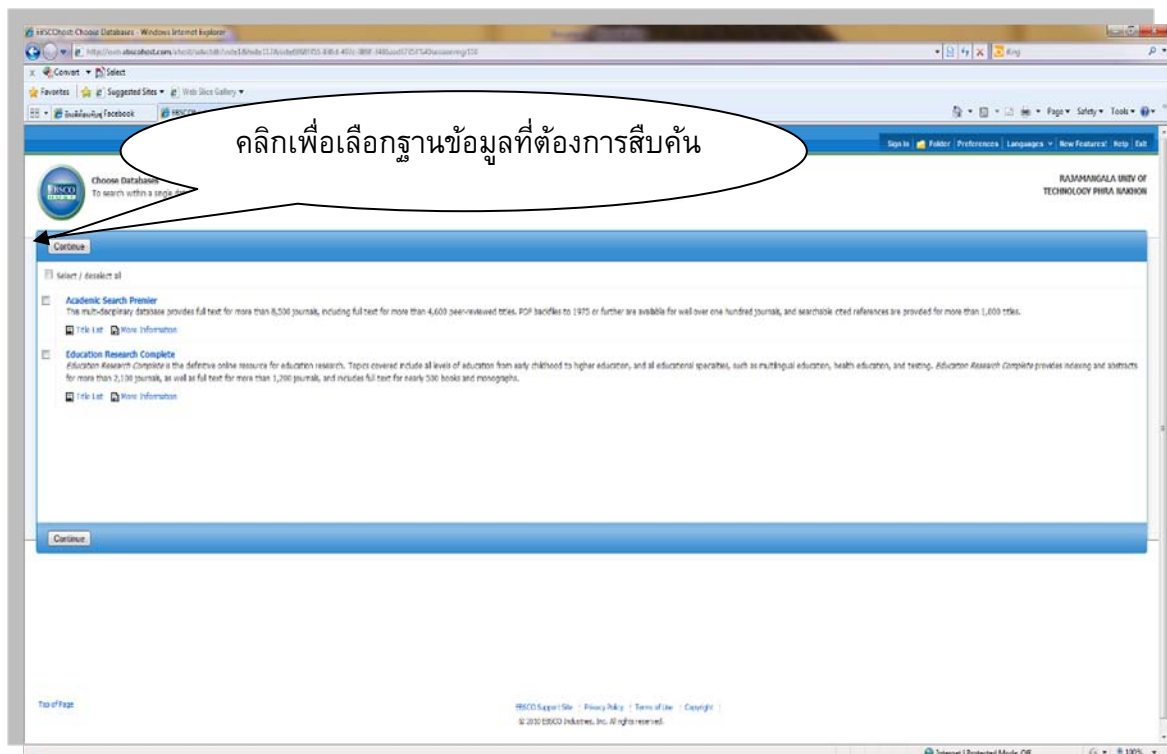
แบบบันทึกการแลกเปลี่ยนเรียนรู้ (KM)
ของชุมชนนักปฏิบัติห้องสมุดสาขาพระนครเหนือ (NBL COP)
วันที่ 10 กันยายน 2553

ผู้เล่า	รายละเอียดของเรื่อง	สรุปความรู้ที่ได้
<p>น.ส.อาภรณ์ สิงห์สุธรรม</p>	<p>การสืบค้นฐานข้อมูล Academic Search Premier และ Education Research Complete</p> <p>ฐานข้อมูล Academic Search Premier</p> <ol style="list-style-type: none"> 1. ครอบคลุมสหสาขาวิชา ได้แก่ ศึกษาศาสตร์ วิศวกรรมศาสตร์ สังคมศาสตร์ มนุษยศาสตร์ วิทยาศาสตร์และเทคโนโลยีและสิ่งแวดล้อม วิทยาศาสตร์สุขภาพ จิตวิทยา ประวัติศาสตร์ 2. มีตรรกะหรือสาระสังเขปบทความวารสารไม่น้อยกว่า 8,500 ชื่อ 3. เอกสารและบทความวารสารฉบับเต็ม (Full text) ของวารสาร ไม่น้อยกว่า 4,640 ชื่อ <p>ฐานข้อมูล Education Research Complete</p> <ol style="list-style-type: none"> 1. เป็นฐานข้อมูลที่มีเนื้อหาเกี่ยวกับการศึกษาทั้งในและต่างประเทศ ตั้งแต่ระดับเด็กเล็ก ไปจนถึง การศึกษาขั้นสูง ทั้งนี้ยังรวบรวมบทความทางด้านการศึกษางานวิจัยเฉพาะทางต่างๆ อีกมากมาย 2. ให้ข้อมูลวารสารทั้งหมดมากกว่า 2,100 ชื่อเรื่อง 3. เป็นวารสารฉบับเต็มมากกว่า 1,300 ชื่อเรื่อง 4. หนังสือ (Book and monographs) มากกว่า 550 เล่ม 	<p>ได้รับความรู้เกี่ยวกับการสืบค้นฐานข้อมูลออนไลน์ของ EBSCO และได้ความรู้เกี่ยวกับเทคนิคของการสืบค้นฐานข้อมูลในรูปแบบต่างๆ เช่น</p> <ol style="list-style-type: none"> 1. การสืบค้นแบบพื้นฐาน(Google Search) 2. การแสดงบทความเป็นภาษาไทย (Thai Translation) 3. การฟังการอ่านบทความ (Text-To-Speed) 4. การสืบค้นวารสารที่มีอยู่ในฐานข้อมูล (Publication Search)

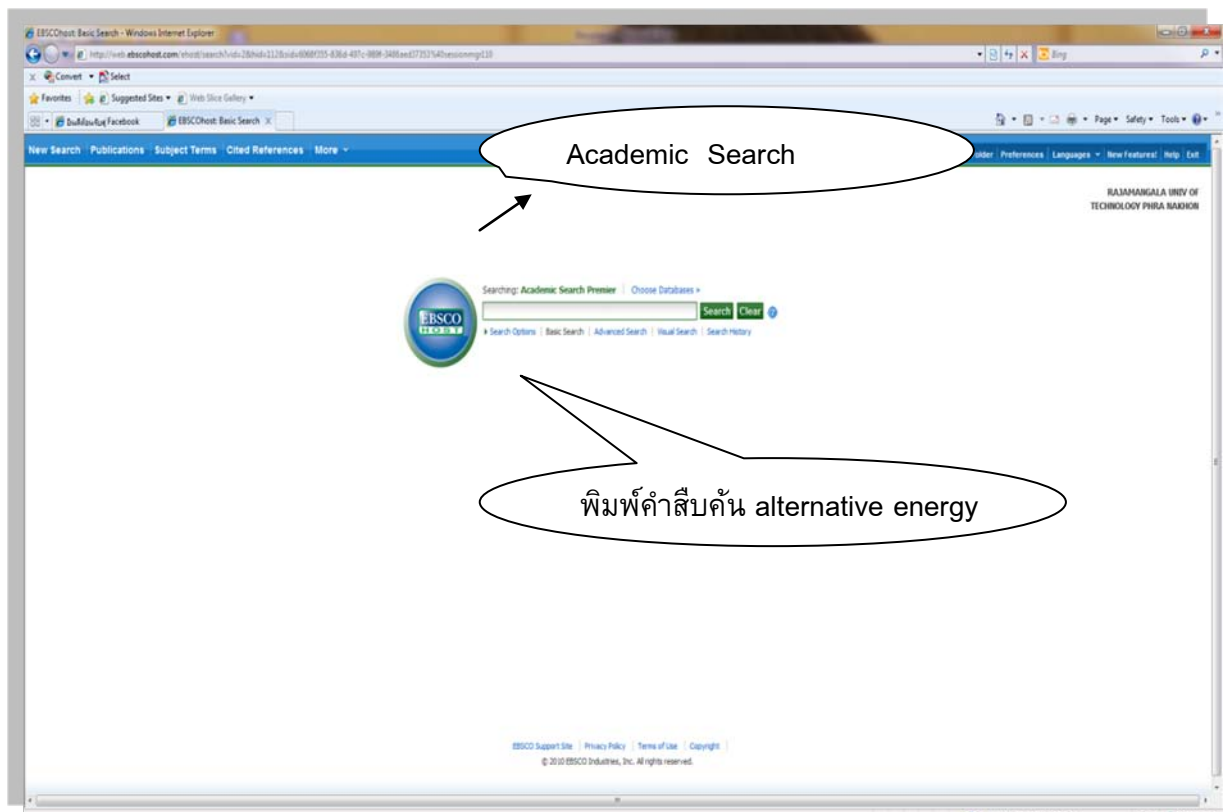
ขั้นตอนการสืบค้นฐานข้อมูล Academic Search Premier



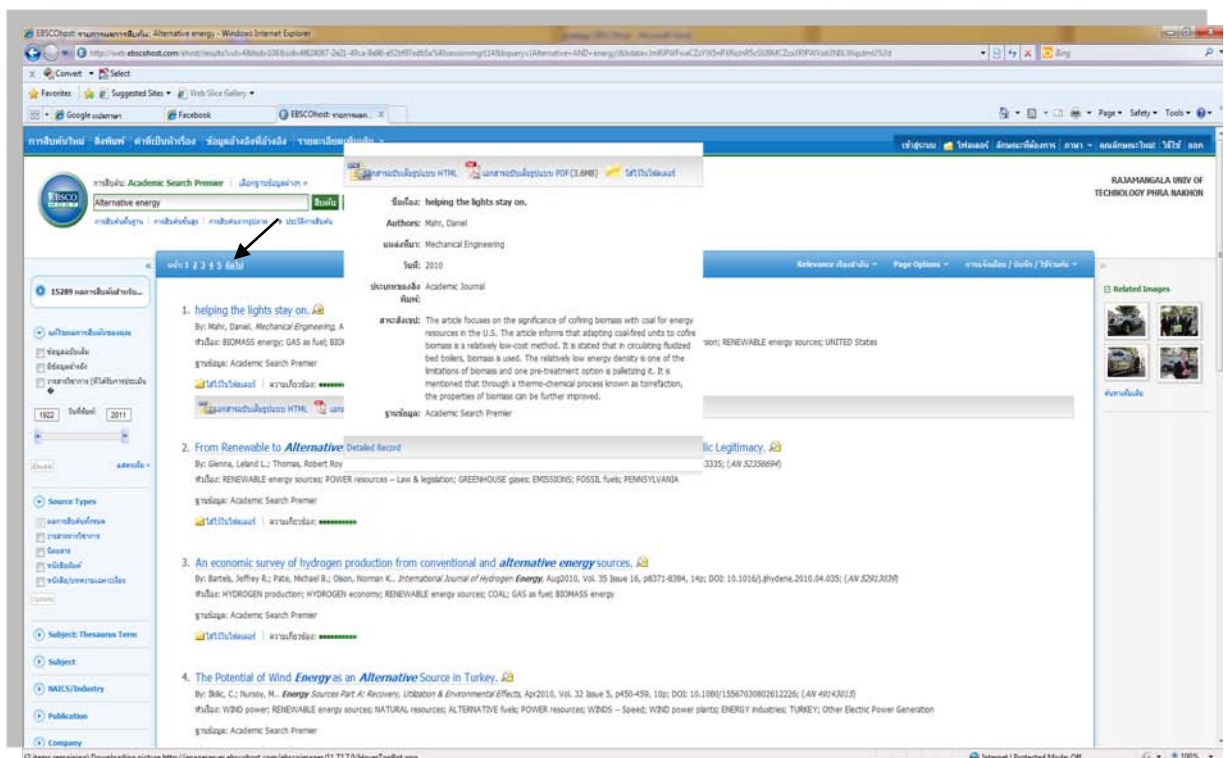
1. เลือกหน้าจอภาษาไทย



2. คลิกเพื่อเลือกฐานข้อมูลที่ต้องการสืบค้น

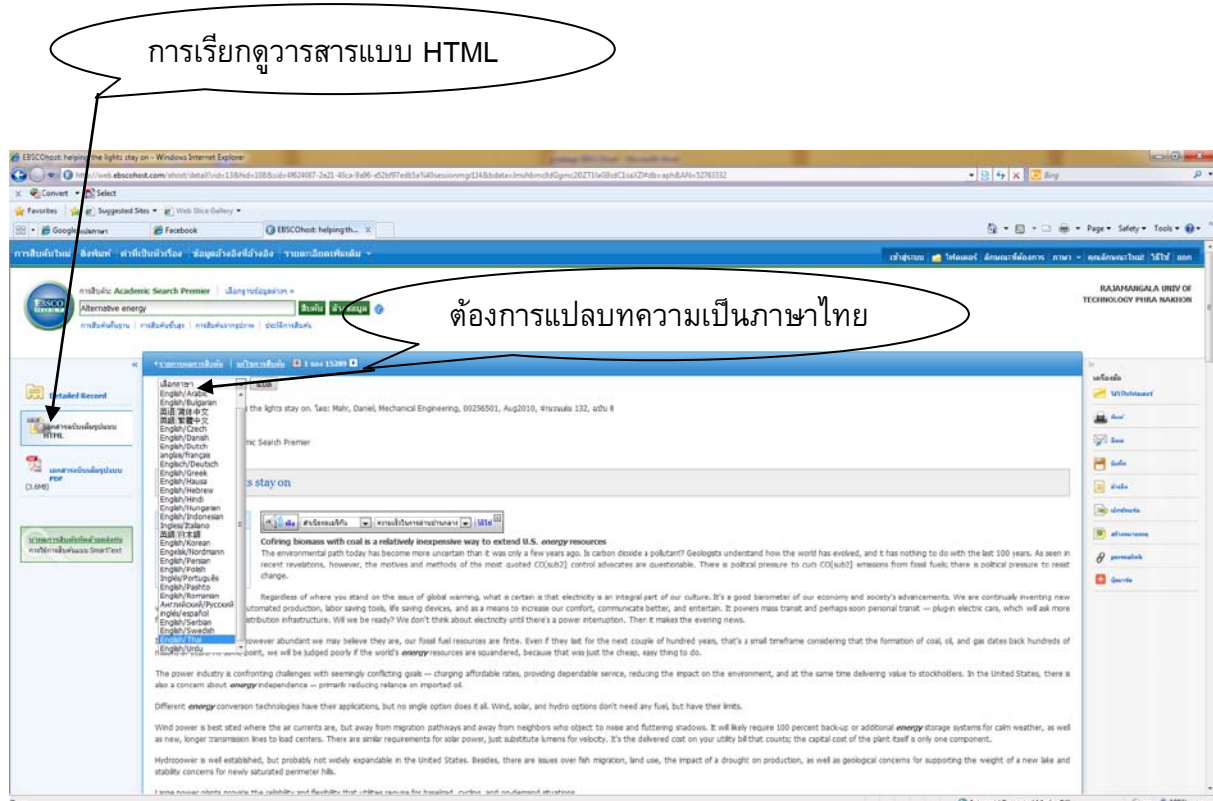


3. พิมพ์คำสืบค้น alternative energy



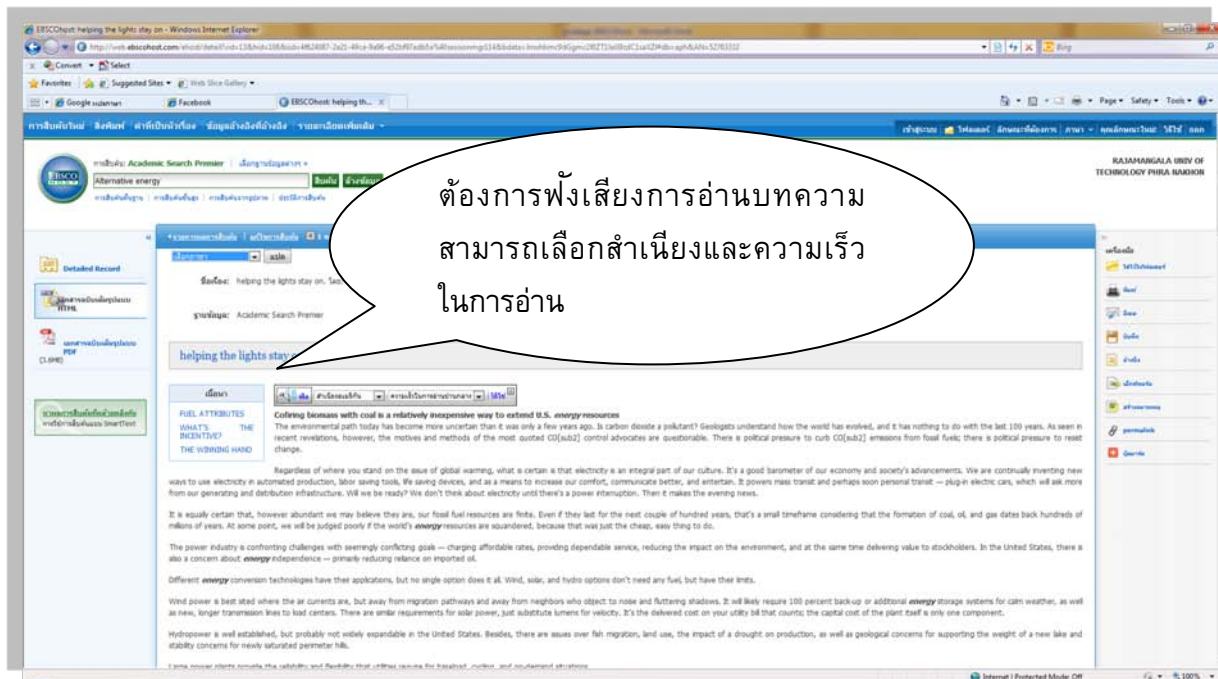
4. เพียงเลื่อนเมาส์ไปที่ Preview icon บทความย่อของบทความก็จะแสดง

5. เลือกแสดงบทความในรูปแบบ HTML หรือ PDF



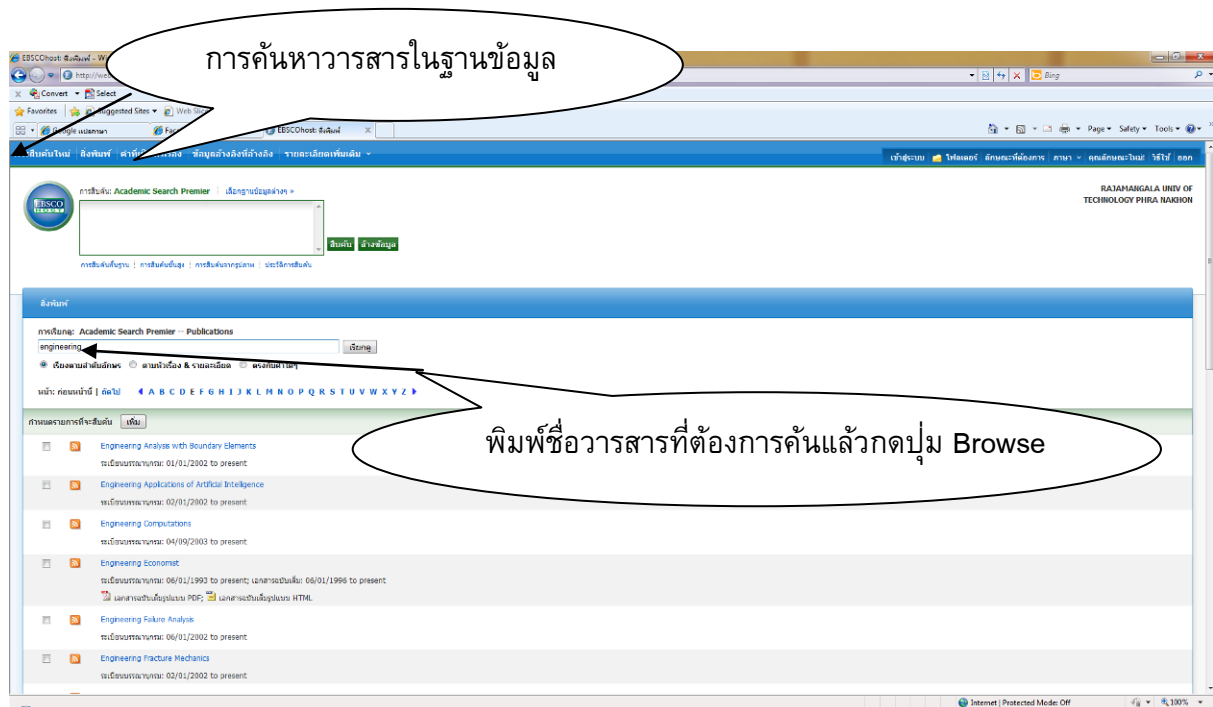
6. การเรียกดูสารบบ HTML สามารถเรียกอ่านบทความภาษาไทยและการอ่านออกเสียงได้

7. ต้องการแปลบทความเป็นภาษาไทย เลือก English/Thai

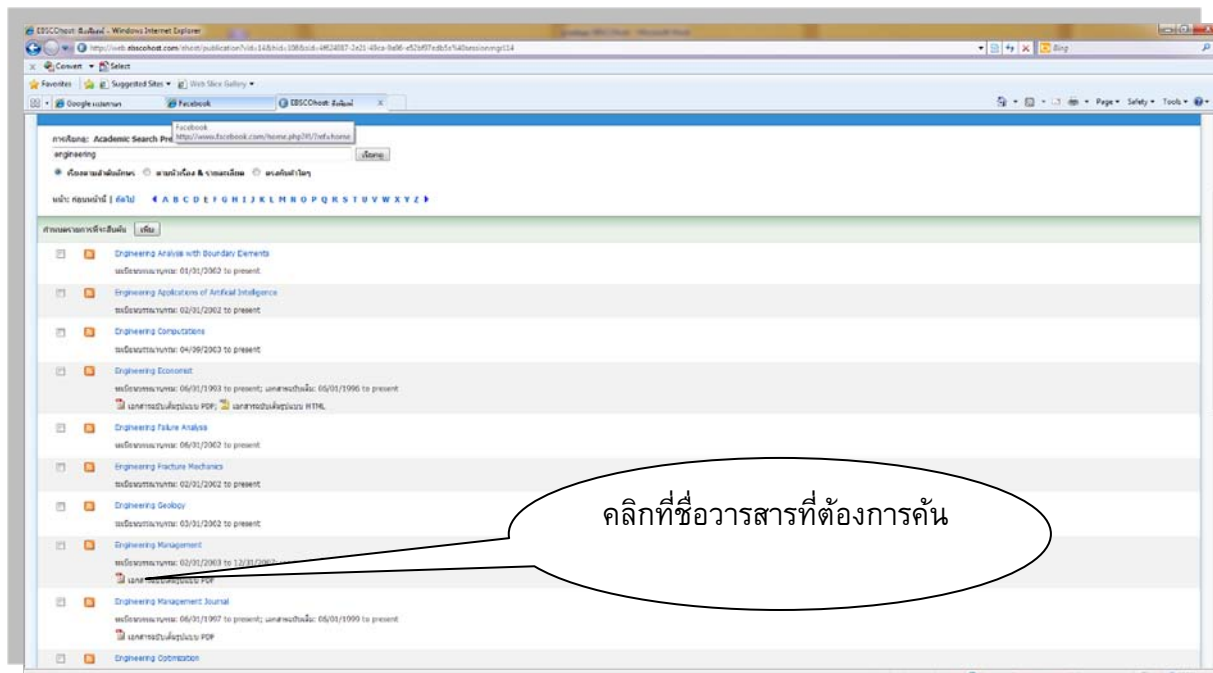


8. ต้องการฟังเสียงการอ่านบทความสามารถเลือกสำเนียงและความเร็วในการอ่าน

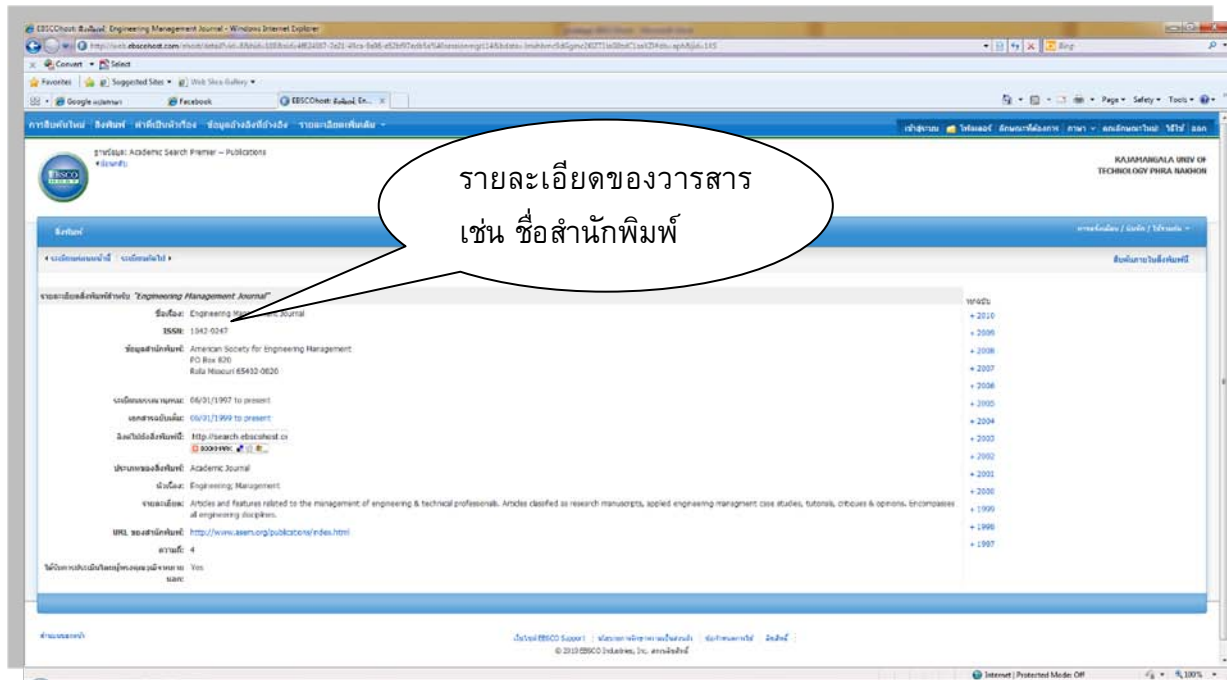
ขั้นตอนการสืบค้นวารสารในฐานข้อมูล (Publication Search)



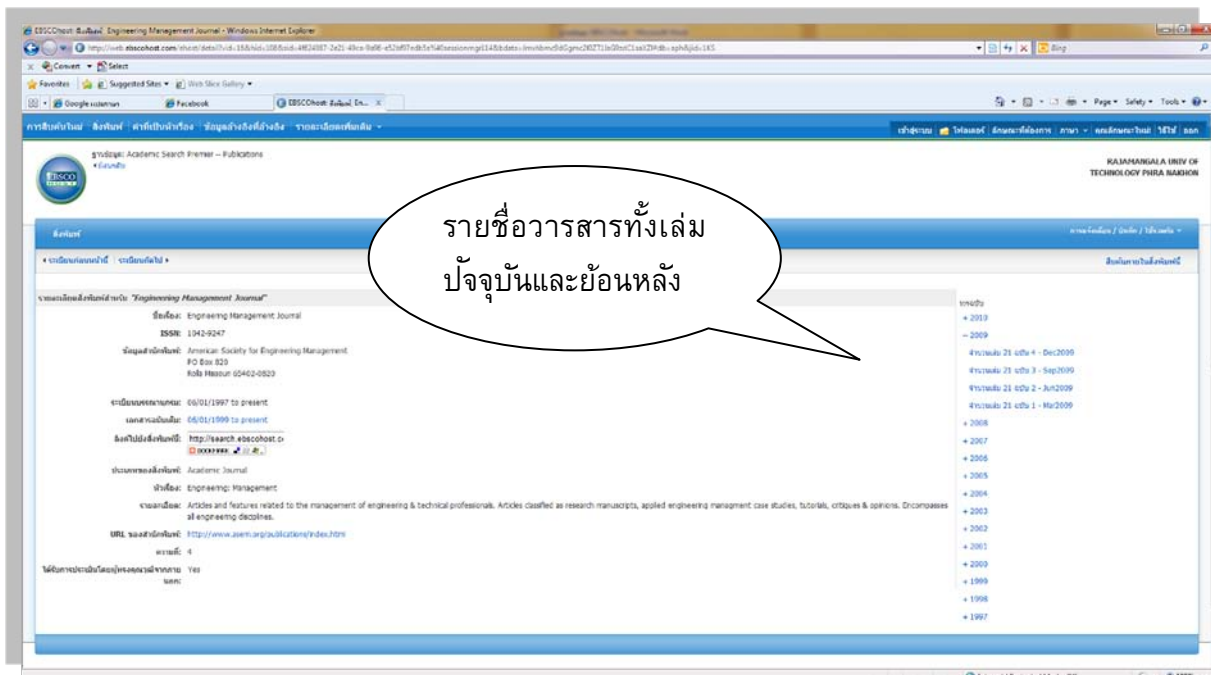
1. การค้นหาวารสารในฐานข้อมูล คลิก Publication
2. พิมพ์ชื่อวารสารที่ต้องการค้นแล้วกดปุ่ม Browse
3. วารสารจะถูกเรียงตามตัวอักษร A-Z



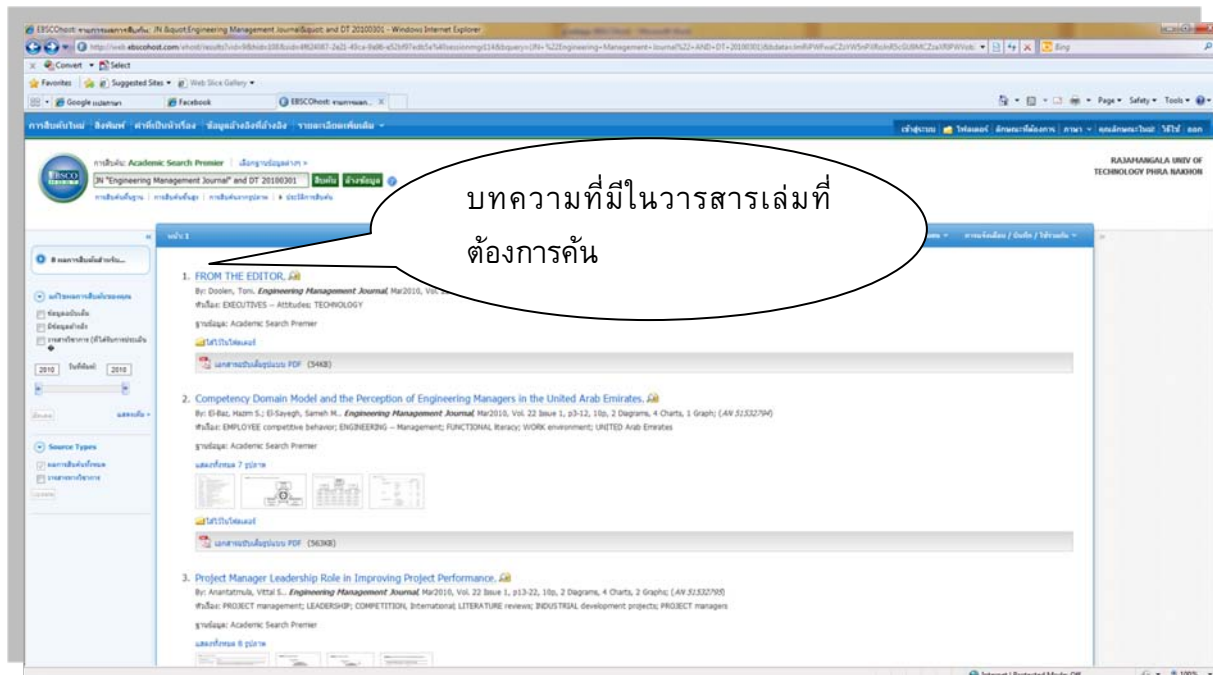
4. คลิกที่ชื่อวารสารที่ต้องการค้น



5.รายละเอียดของวารสาร เช่น ชื่อสำนักพิมพ์



6.รายชื่อวารสารทั้งเล่มปัจจุบันและย้อนหลัง



7.บทความที่มีในวารสารเล่มที่ต้องการค้น



