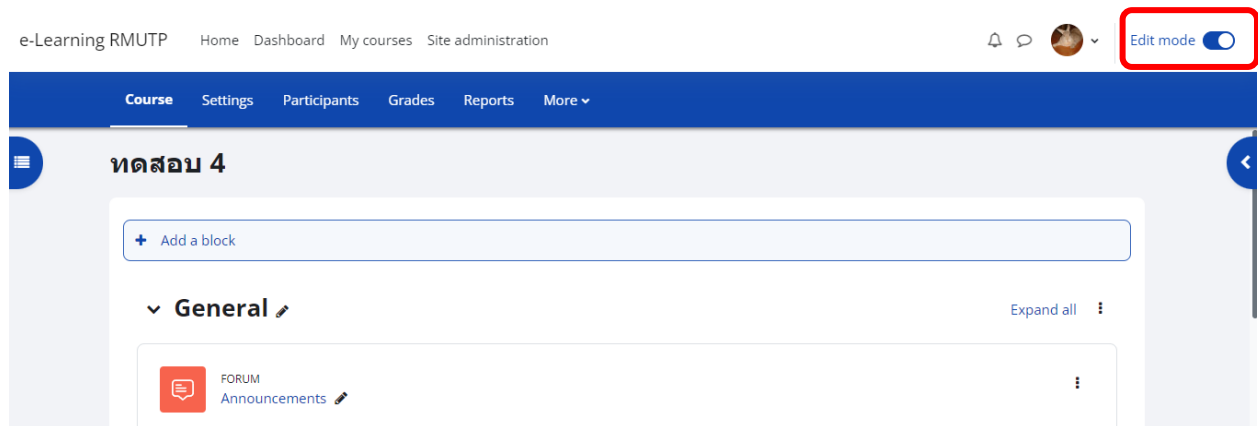


วิธีปรับเปลี่ยนหัวข้อและเพิ่ม

Content ไปที่หน้ารายวิชา กด Edit mode



e-Learning RMUTP Home Dashboard My courses Site administration

Course Settings Participants Grades Reports More

ทดสอบ 4

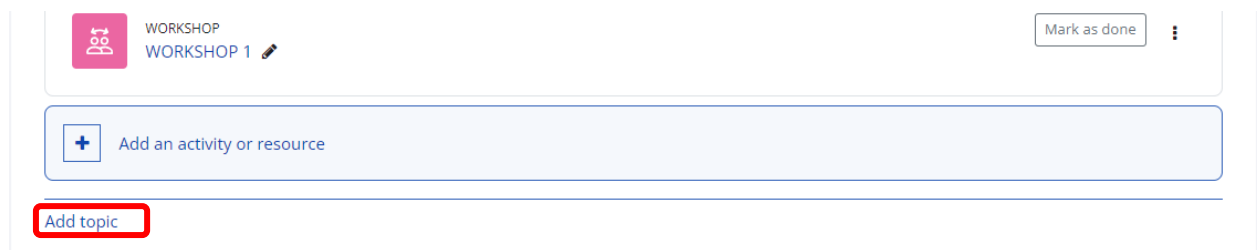
+ Add a block

General Expand all

FORUM Announcements

การเพิ่มจำนวนหัวข้อ

ถ้าต้องการเพิ่มหัวข้อเพิ่มให้กด Add topics จะอยู่บริเวณด้านล่างของหัวข้อ




WORKSHOP WORKSHOP 1 Mark as done

+ Add an activity or resource

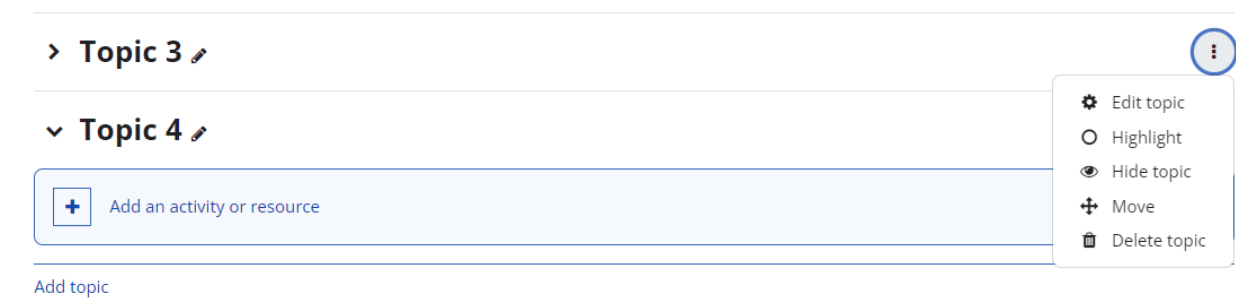
Add topic

การเปลี่ยนชื่อหัวข้อ ให้กดรูปดินสอหลังชื่อหัวข้อ



> Topic 2

การลบหัวข้อ กดปุ่ม จุดจุดด้านหลังกหัวข้อที่ต้องการ > เลือก Delete topic



> Topic 3

> Topic 4

+ Add an activity or resource

- Edit topic
- Highlight
- Hide topic
- Move
- Delete topic

Add topic

การเพิ่มเนื้อหา

ไปที่หัวข้อที่ต้องการเพิ่มเนื้อหา เลือก Add an activity or resource

▼ Topic 4 



เลือก Add an activity or resource ที่ต้องการเพิ่ม

