

ขั้นตอนการใช้งานระบบเช็คชื่อ

# APP Study Life

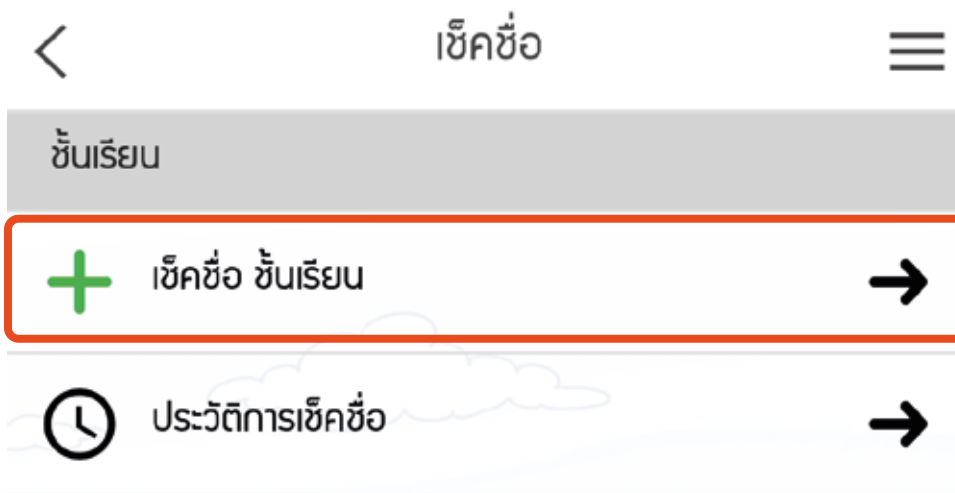
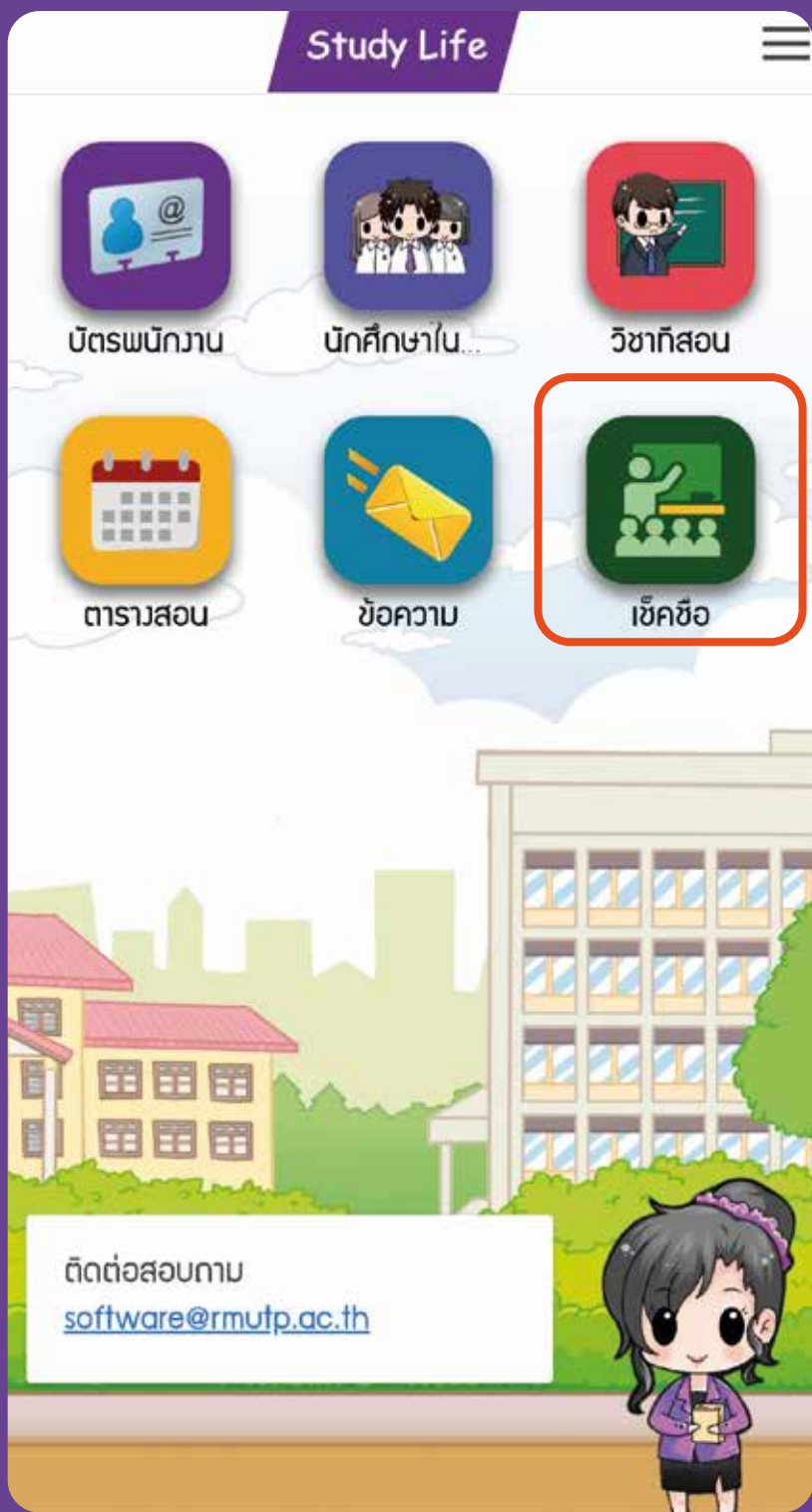
# ขั้นตอนการเช็คชื่อนักศึกษา



1. เข้าที่เมนู “เช็คชื่อ”




2. เลือกเมนู “เช็คชื่อ ชั้นเรียน”  
ในหมวดชั้นเรียน








### 3. เลือกรายวิชาที่ต้องการเช็คชื่อ

< เช็คชื่อ ชั้นเรียน 

ชั้นเรียน (2562/1)

วันเสาร์

08:00 น.	<b>การออกแบบเว็บไซต์ 2</b>	
-	MC2032313	
14:00 น.	ห้อง (ทว.)1404สื่อสาร	
14:00 น.	<b>การออกแบบเว็บไซต์ 2</b>	
-	MC2032313	
20:00 น.	ห้อง (ทว.)1404สื่อสาร	





## 4. ตรวจสอบข้อมูล โดยจะแสดง วัน / เวลา และชื่อนักศึกษา

\*โดยนักศึกษาต้องเช็คชื่อก่อนเวลาที่กำหนด

เช็คชื่อ ชั้นเรียน

การออกแบบเว็บไซต์ 2

เสาร์ 14:00 น. - 20:00 น.

ห้อง (ทว.)1404สี่สาร

โปรดระบุวันที่และเวลาเช็คชื่อจริง

วันที่ 14/11/2019

เวลา 14:15

โปรดตรวจสอบรายชื่อนักศึกษา (5 คนแรก)

036050805110-7	นายเอกนัฐ พวงทอง
036050805118-0	นางสาวณิฏฐิ์ชฎา กักรทวิทย์
036050805120-6	นางสาวนพพร ท่วมสมบูรณ์
036050805124-8	นายธีระเดช อวอาจ
036050805126-3	นางสาวพิมพ์ปวีณ์ อินตยากรณ์

ดำเนินการต่อ →

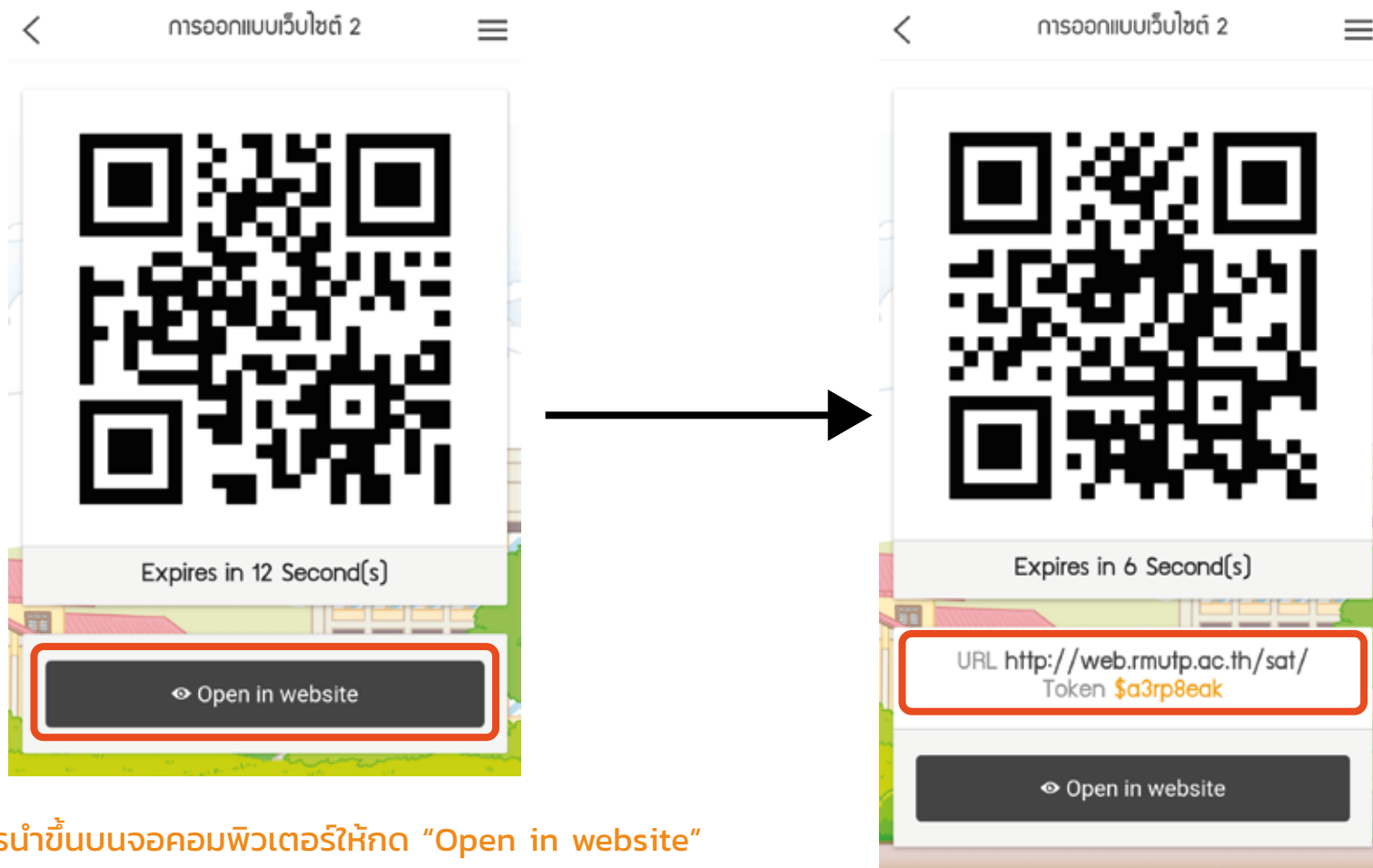
□ กรอบแสดงรายละเอียดของรายวิชา

□ กรอบกำหนดวันที่ และเวลา ที่จะทำการเช็คชื่อ  
\*สามารถแก้ไขได้โดยการกดเข้าไปในจุดที่ต้องการแก้ไข

□ กรอบแสดงตัวอย่างรายชื่อนักศึกษาภายในห้อง



## 5. ระบบจะแสดง QR CODE เพื่อให้นักศึกษาสแกนเข้าเรียนใน APP



\*ในกรณีต้องการนำขั้บบนจอคอมพิวเตอร์ให้กด "Open in website"  
เพื่อให้ระบบสร้าง Token โดยให้เราเข้าไปที่ URL <http://web.rmutp.ac.th/sat/>  
และนำ Token ไปกรอกเพื่อใช้งาน



## 6. การใช้งานใน URL <http://web.rmutp.ac.th/sat/>

web.rmutp.ac.th/sat/#!/



StudyLife Activity Tracking

Token

ให้นำ Token ที่ได้จากระบบมากรอกในช่องนี้และกดปุ่ม "ดำเนินการต่อ" และระบบจะแสดง QR CODE ขึ้นมา

ดำเนินการต่อ →

© สำนักวิทยบริการและเทคโนโลยีสารสนเทศ มหาวิทยาลัยเทคโนโลยีราชมงคลพระนคร

การออกแบบเว็บไซต์ 2 (15 Nov 2019 เวลา 14:15)



คลิก

จะหมดอายุใน 52 วินาที